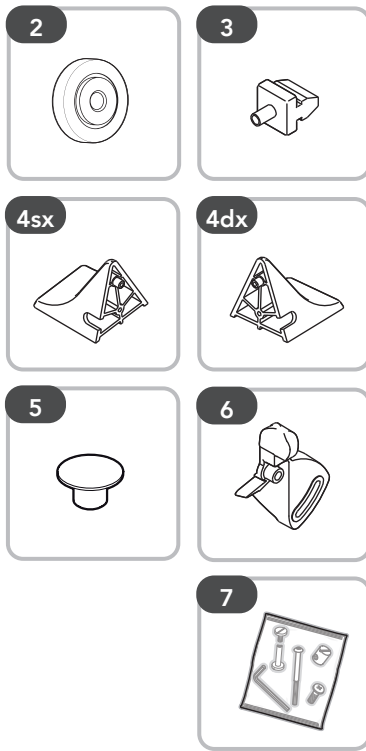




- 1 cod.0046701019
- 2 cod.0040220919
- 3 cod.0040107136
- 4dx cod.0040112636
- 4sx cod.0040113036
- 5 cod.0042262119
- 6 cod.0040020822
- 7 cod.7010119000



IT Ogni codice ricambio deve essere sempre composto da dieci cifre: completare gli eventuali codici da otto cifre con le due indicanti il colore. **Attenzione:** le sostituzioni devono essere richieste solamente tramite il rivenditore. Le caratteristiche cromatiche dei vari materiali possono differire tra loro e non sono vincolanti per il produttore.

EN Every code reciprocation always must be composed from ten figures: to complete the eventual codes from eight indicating figures with the two color. **Note:** the replacement parts may only be ordered through the retailer. The colour characteristics of the various materials can differ and are not binding for the manufacturer.

FR Chaque code je rends doit être toujours composé de dix chiffres : compléter les éventuels codes de huit chiffres avec deux heures indiquant la couleur. **Attention:** les substitutions ne peuvent être effectuées que par l'intermédiaire du revendeur. Les caractéristiques chromatiques des différents matériaux peuvent varier et n'ont pas de caractère obligatoire pour le fabricant.

DE Jeder Code gebe ich zurück muß mich immer aus zehn Zahlen zusammensetzen: die möglichen Codes von acht Zahlen mit zwei Stunden zu vervollständigen, die die Farbe angeben. **Wichtig:** ersatz darf nur über den Händler angefordert werden. Die farblichen Merkmale der einzelnen Materialien können voneinander abweichen und sind für den Hersteller nicht verbindlich.

ES Cada código vuelvo debo siempre ser compuesto de diez cifras: completar los posibles códigos de ocho cifras con las dos horas que indican el color. **¡Atención!** las sustituciones deben ser solicitadas solamente a través del revendedor. Las características cromáticas de los diversos materiales pueden diferir entre sí y no son vinculantes para el productor.

RU Коды запчастей всегда должны состоять из десяти цифр; дополнить коды из восьми цифр двумя недостающими цифрами, обозначающими цвет. **Внимание:** запросы на замену осуществляются исключительно через продавца. Цветовые характеристики различных материалов могут отличаться друг от друга, они не являются обязательными для производителя.

NATURALE	03
NOCE	06
CANALETTO	76
WENGÈ	86

FOPPAPEDRETTI
 Foppa Pedretti S.p.A.
 Via A. Volta, 11 - 24064
 Grumello del Monte Bergamo, Italy
 tel +39 035.8301497 fax +39 035.831283
 www.foppapedretti.it

FOPPAPEDRETTI®

laScala 3.0 - 4.0 - 5.0

Istruzioni montaggio e uso
 Instructions for assembly and use
 Instructions de montage et mode d'emploi
 Montage- und Gebrauchsanweisung
 Instrucciones de montaje y uso
 Інструкції по монтажу і експлуатації

Scala in legno massiccio
 Solid wood ladder
 Escabeau en bois massif
 Treppe aus massivholz
 Escalera de madera maciza
 Стремянка из массива дерева



Made in Italy



Conforme alla Norma EN 131
 Complies with the Standard

AVVERTENZE WARNING AVVERTISSEMENT WARNUNG ADVERTENCIAS ПРЕДУПРЕЖДЕНИЯ

Leggere attentamente e conservare per future referenze

- PORTATA MASSIMA 150 KG.
- Scala doppia ad un tronco di salita con piattaforma e guardacorpo.
- Prima dell'utilizzo assicurarsi sempre di aver azionato il dispositivo di sicurezza.
- **Attenzione!** Prima dell'utilizzo assicurarsi sempre che la scala sia stata aperta correttamente.
- Controllate periodicamente il perfetto bloccaggio di tutti i componenti.
- Pulire con un panno umido o del detergente neutro (no solventi) e asciugare accuratamente.

Read the instructions carefully and keep for future reference

- MAXIMUM CAPACITY 150 KG.
- Double ladder with one side for going up, platform and safety rail.
- Before use, always make sure the safety device has been operated.
- **Warning!** Always make sure the ladder has been opened out correctly before use.
- Every so often check that all the components are perfectly secure.
- Clean with a damp cloth or with neutral detergent (not solvents) and dry carefully.

Lire attentivement et conserver en cas de besoin

- CAPACITÉ DE CHARGE MAXIMALE 150 KG.
- Escabeau double, tronc de montée à plate-forme et garde corps.
- **Avant toute utilisation s'assurer toujours d'avoir enclenché le dispositif de sécurité.**
- **Attention!** Avant l'emploi il faut toujours veiller à ce que l'échelle soit correctement ouverte.
- Contrôler périodiquement le parfait blocage de tous les composants.
- Nettoyez à l'aide d'un chiffon humide ou de détergent neutre (non-solvants) puis essuyez-le soigneusement.

Aufmerksam lesen und für zukünftige Referenzen aufbewahren

- MAXIMALE TRAGKRAFT 150 KG.
- Stehleiter mit einem Steigarm, mit Plattform und Schutzvorrichtung.
- Vor dem Gebrauch sich immer vergewissern, daß die Sicherheitseinrichtung eingeschaltet ist.
- **Achtung!** Immer vor Gebrauch die korrekte Öffnung der Leiter überprüfen.
- Regelmäßig die perfekte Befestigung aller Komponenten kontrollieren.
- Mit einem feuchtem Tuch oder neutralem Reinigungsmittel (keine Lösungsmittel) reinigen und gut abtrocknen.

Leer atentamente y conservar para futuras referencias

- CAPACIDAD MÁXIMA 150 KG.
- Escalera doble de un tronco de subida con plataforma y protección.
- Antes del uso comprobar siempre si ha sido accionado el dispositivo de seguridad.
- **¡Atención!** Antes del uso asegurarse siempre que la escalera este abierta correctamente.
- Controlar periódicamente el bloqueo perfecto de todos los componentes.
- Limpiar con un paño húmedo o con detergente neutro (no con solventes) y secar cuidadosamente.

Внимательно прочитать и сохранить для будущего пользования

- МАКСИМАЛЬНАЯ ГРУЗОПОДЪЕМНОСТЬ 150 КГ.
- Стремянка с односторонним подъемом, с площадкой и защитным ограждением.
- **Никогда не пользуйтесь стремянкой без защитного приспособления.**
- **Внимание!** Перед началом использования обязательно убедитесь в том, что стремянка правильно раскрыта.
- Периодически проверять надежность фиксации всех компонентов.
- Протирать влажной ветошью или нейтральным моющим средством (не использовать растворители) и насухо вытирать.



COMPOSIZIONE COMPOSITION COMPOSITION MATERIALIEN COMPOSICIÓN СТРУКТУРА

- Struttura in legno di faggio verniciato.
- Particolari plastici in nylon.
- Particolari metallici in acciaio verniciato.
- Ruote in polipropilene ricoperte con gomma.

- Aufbau aus lackiertem Buchenholz.
- Detail: Nylonelemente.
- Metallteile aus lackiertem Stahl.
- Rollen aus Polipropylen mit Gummi überzogen.

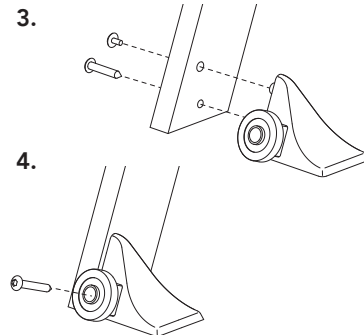
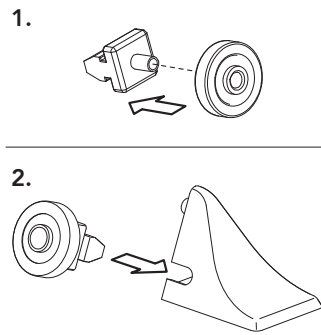
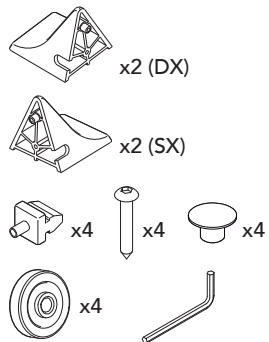
- Coated beechwood frame.
- Small plastic nylon parts.
- Metal parts in coated steel.
- Polypropylene castors with rubber surround.

- Estructura de madera de haya pintada.
- Detalles plásticos de nylon.
- Detalles metálicos de acero pintado.
- Ruedas de polipropileno recubiertas con goma.

- Structure en bois de hêtre vernis.
- Pièces plastifiées en nylon.
- Pièces métalliques en acier verni.
- Roulettes en polypropylène revêtues de caoutchouc.

- Каркас из окрашенного бука.
- Пластиковые детали из нейлона.
- Металлические детали из окрашенной стали.
- Полипропиленовые колесики с резиновым покрытием.

MONTAGGIO ASSEMBLY ASSEMBLAGE MONTAGE MONTAJE СБОРКА



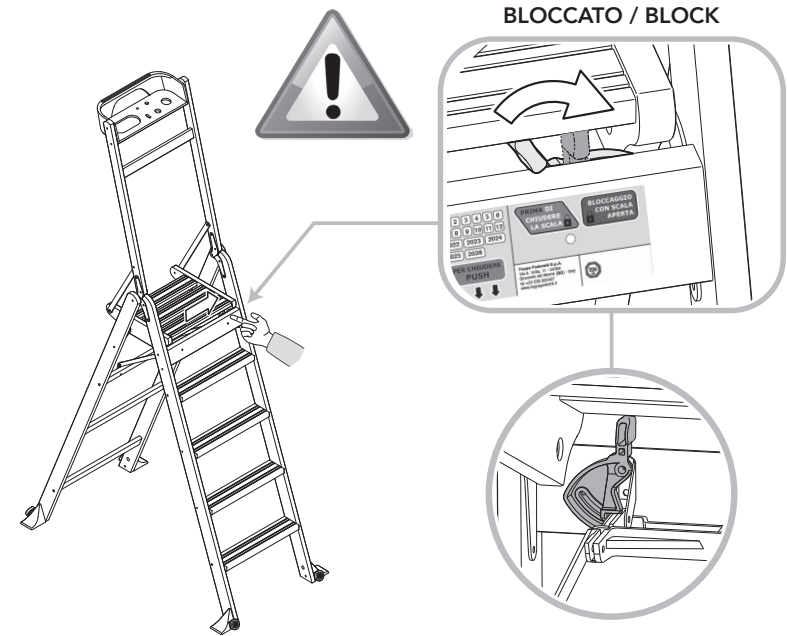
MODO D'USO INSTRUCTION FOR USE MODE D'UTILISATION BEDIENUNGSANWEISUNG MODO DE USO КАК ПОЛЬЗОВАТЬСЯ

OPEN

- ⚠️ **PRIMA DI APRIRE LE GAMBE SOLLEVARE LA BARRIERA!**
- ⚠️ **BEFORE OPENING THE LEGS LIFT THE BARRIER!**



BLOCCAGGIO BLOCK BLOCAGE BEFESTIGUNG BLOQUEO БЛОКИРОВКА



MODO D'USO INSTRUCTION FOR USE MODE D'UTILISATION BEDIENUNGSANWEISUNG MODO DE USO КАК ПОЛЬЗОВАТЬСЯ

CLOSED

SBLOCCATO / UNBLOCK

